



## Installation et paramétrage sous Edge (à partir de la version 2021)


Réalisée par le CNRS, l'extension **CLICK AND READ CNRS** parcourt l'ensemble des pages Internet que vous visitez à la recherche d'identifiants documentaires (DOI, PMID...) et ajoute un lien si la ressource est disponible via Unpaywall, BibCnrs, Istex ou Panist.

**CLICK AND READ CNRS n'enregistre aucune information personnelle.**

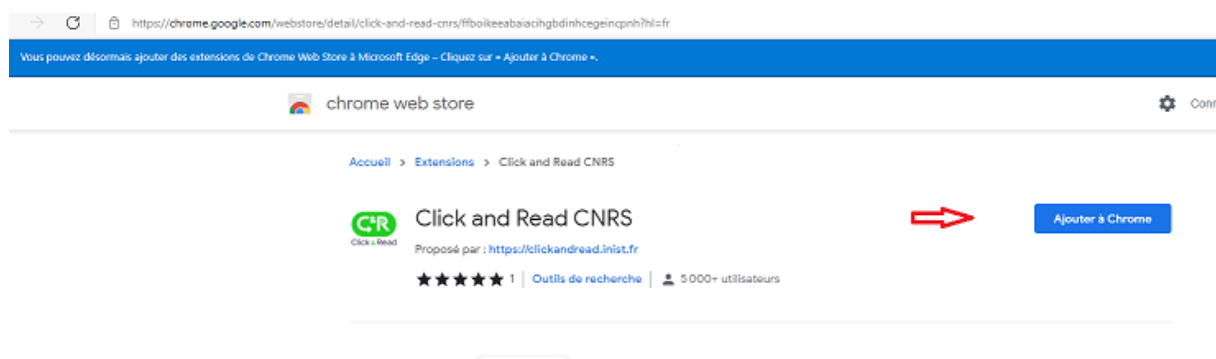
1. Cliquez sur l'url : <https://clickandread.inist.fr/>

2. Cliquez sur le bouton

Ajouter l'extension à Edge

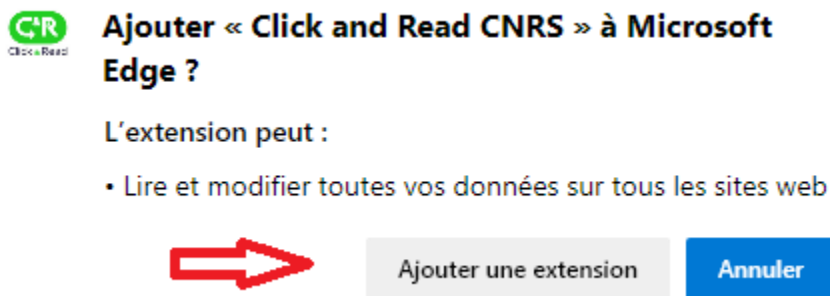
 Vous pouvez désormais ajouter des extensions de Chrome Web Store à Microsoft Edge – Cliquez sur « Ajouter à Chrome ».

3. Cliquez sur « Ajouter à Chrome »

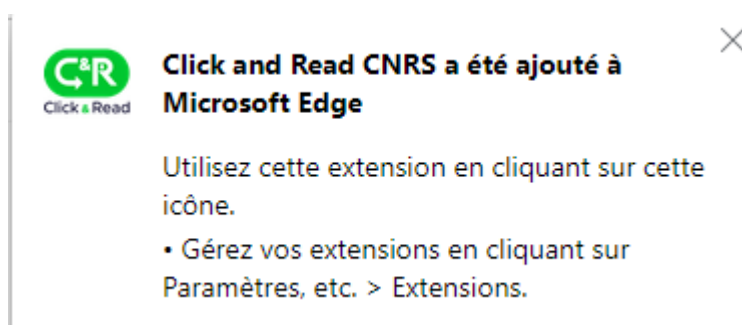


*Ne vous inquiétez pas de la venue du message automatique concernant la sécurité. Pour fonctionner l'extension Click & Read doit bien accéder à toutes les pages et les scanner. Le code de l'extension Click & Read n'est pas malveillant et n'accède qu'aux identifiants de ressources documentaires, il a été vérifié lors de la publication pour la distribution via les différents stores des navigateurs.*

4. Acceptez les permissions en cliquant sur « **Ajouter une extension** »



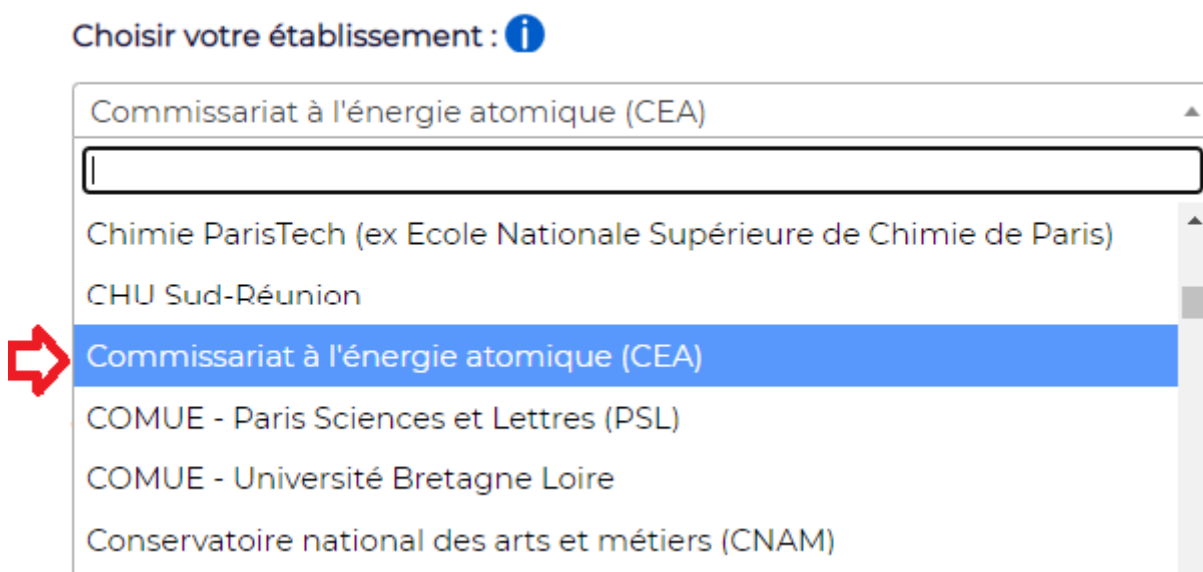
5. Une pop-up s'ouvre en haut à droite indiquant que l'extension a été installée.



6. Vous devez voir le logo vert C&R dans votre barre Edge



7. Afin de vous proposer un service en adéquation avec vos droits d'accès, il faut paramétrer l'extension et indiquer ceux-ci avant d'utiliser l'extension. Choisissez votre établissement de rattachement. Si votre établissement ne figure pas dans la liste, sélectionnez « **Autre** »



8. Si vous êtes utilisateur de BibCnrs, cochez « **Je suis utilisateur de BibCnrs** » et choisissez votre/vos domaine(s) dont vous êtes ayant droit dans BibCnrs.

  Je suis utilisateur de BibCnrs :

Sélectionner le nom de votre domaine

- INP
- INSIS
- INSB
- IN2P3
- INSHS
- INSMI
- INS2I


9. Vous avez la possibilité d'activer l'extension C&R dans Google Scholar en cliquant sur « **Activer** »

Activer l'extension dans Google Scholar ?  

Cliquez sur « **Activer** » si vous souhaitez paramétrer les bibliothèques liées à Click and Read dans Google Scholar (selon vos droits : Istex et/ou BibCnrs)

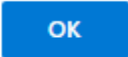
**Attention** : le nombre de bibliothèques dans Google Scholar est limité à 5.




10. Cliquez sur  pour finaliser le paramétrage de Click and Read.



**Click and Read CNRS**  
Enregistré !



11. Cliquez sur 

Il n'y a pas d'interface de recherche. Click & Read est un mode d'accès complémentaire au portail BibCnrs.

Lorsque vous naviguez sur Internet :

- quel que soit le site (Google, Google Scholar, sites éditeurs, Wikipédia...)
- quelle que soit la requête (titre article, auteurs, DOI...),
- l'extension Click & Read parcourt la page Internet que vous visitez à la recherche uniquement d'identifiants documentaires DOI, PMID, PII (Identifiant d'Elsevier).

Le bouton Click & Read  apparaît lorsque le texte intégral est disponible. Il suffit de cliquer sur le bouton pour y accéder.

12. Prenons l'exemple d'une navigation web sur la page de l'éditeur Wiley à propos du Covid <https://onlinelibrary.wiley.com/journal/15532712/covid19>



The screenshot shows the Wiley Online Library interface for the journal 'Academic Emergency Medicine'. The page features a search bar, a navigation menu with options like 'HOME', 'ABOUT', 'CONTRIBUTE', and 'BROWSE', and a list of COVID-19 related articles. The articles listed include:

- December 23, 2021: Systemic corticosteroids for COVID-19  
- November 15, 2021: Higher-Dose Versus Standard-Dose Prophylactic Anticoagulation in Hospitalized Patients with COVID-19 
- October 9, 2021: Supporting Youth Mental Health during the COVID-19 Pandemic 
- September 7, 2021

On the right side, there are links for 'Submit an Article', 'Browse free sample issue', 'Get content alerts', and 'Subscribe to this journal'. At the bottom right, the SAEM logo is displayed with the text 'Published on behalf of the Society for Academic Emergency Medicine (SAEM)'.

13. Cliquez sur le logo  pour accéder au pdf de l'article.

Pour toute question n'hésitez pas à contacter notre [équipe d'assistance](#)